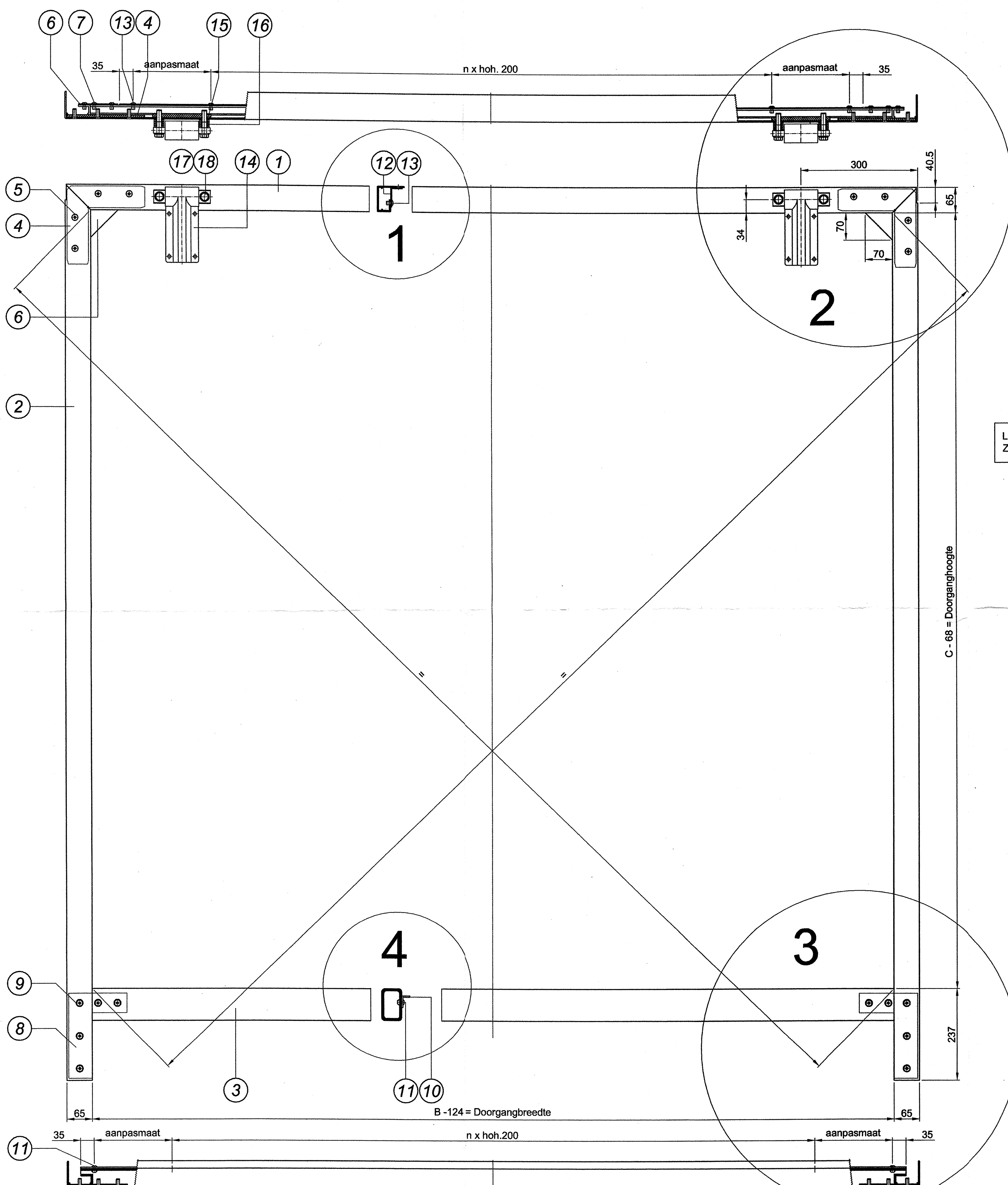
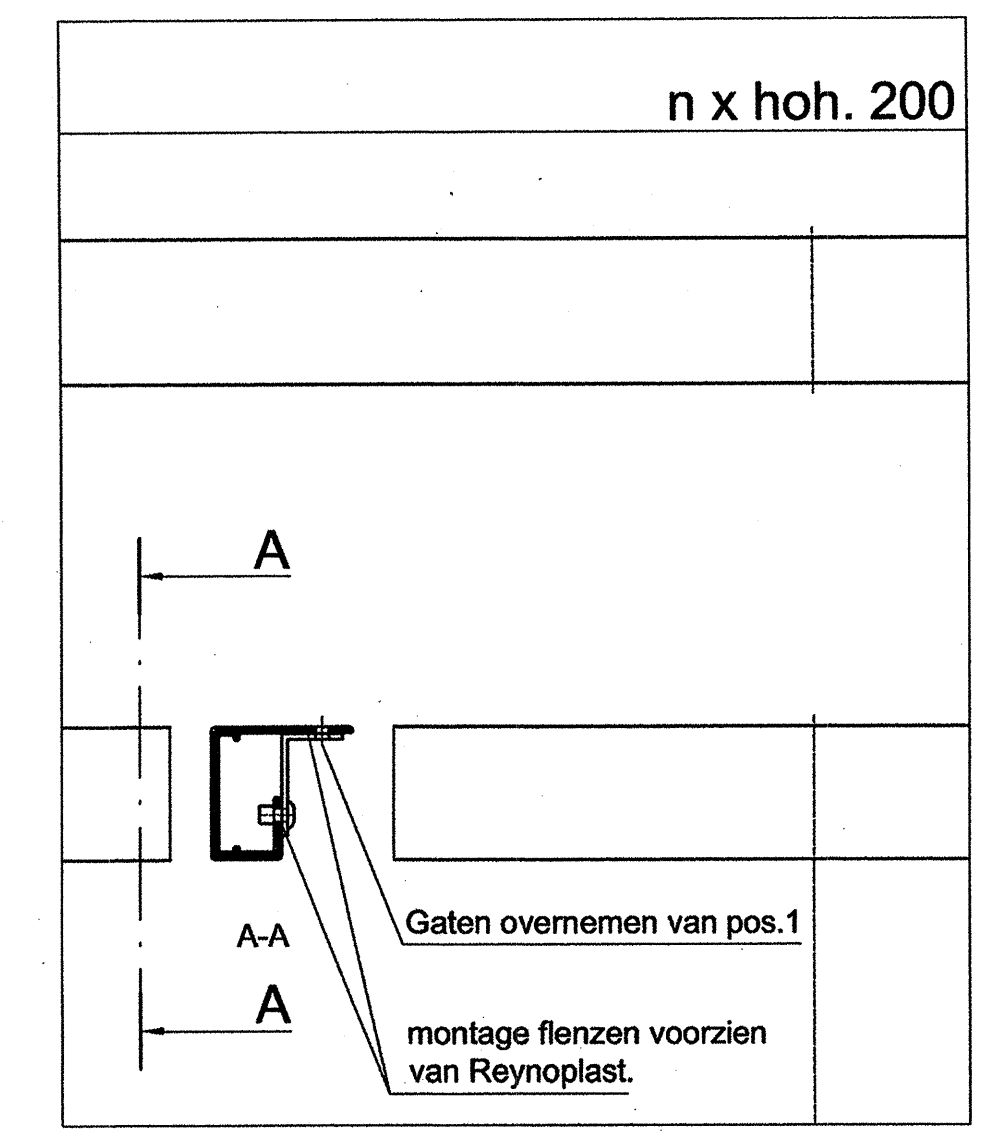


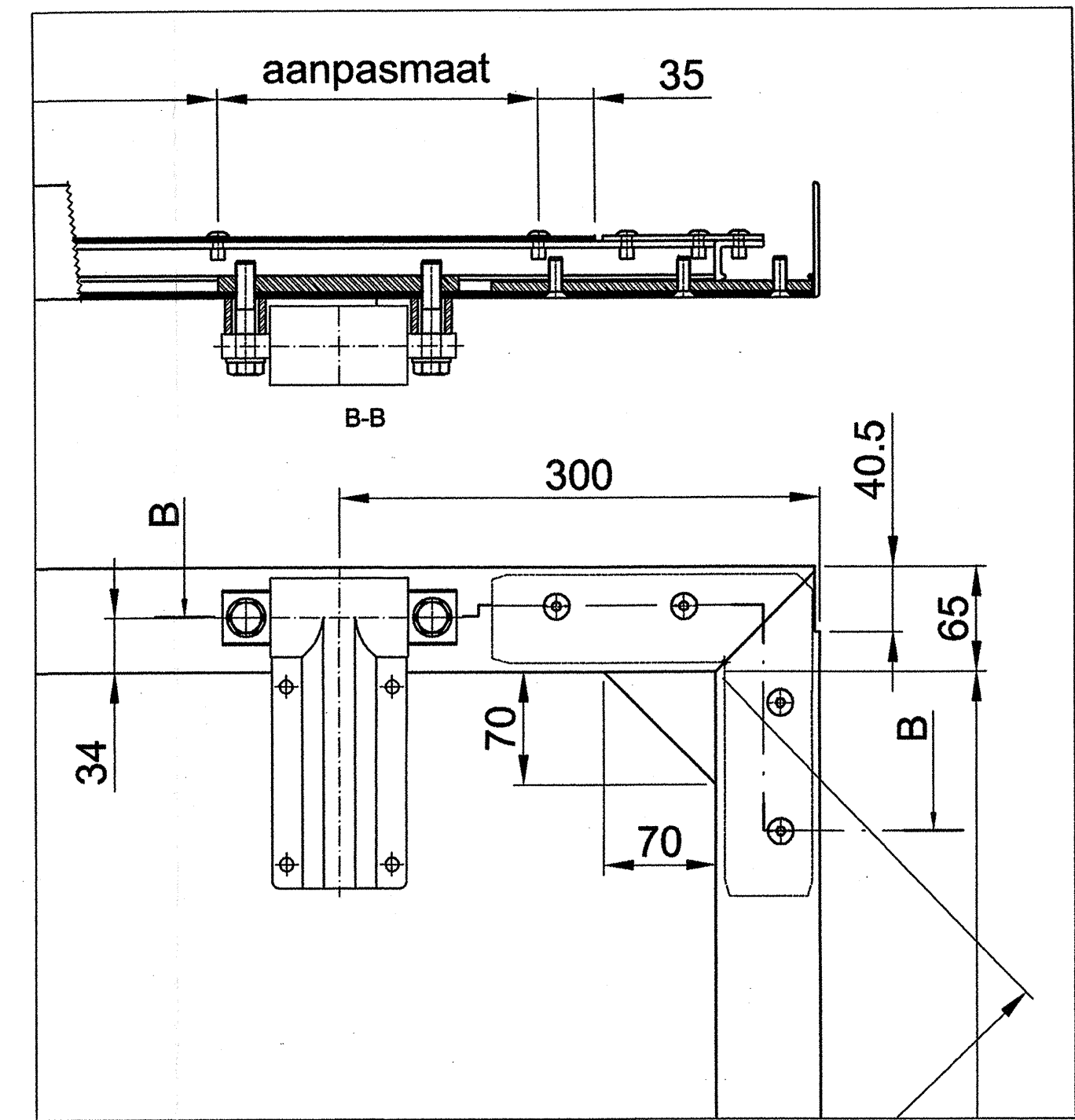
Changes reserved.
All other rights reserved.
Alle rechten voorbehouden



B = Breedte uitwendig (maat over de buitenzijde van de zijwanden).
C = Hoogte inwendig (maat bovenzijde vloer / onderzijde daktoeg of onderzijde geïsoleerd dakpaneel).
* Bouten welke niet van een borgmoer worden voorzien, borgen met LOCTITE 222.
* Lijmen en ontvetten volgens de voorschriften.
* Voor bewerking profielen afzonderlijk zie CAR-13136-1

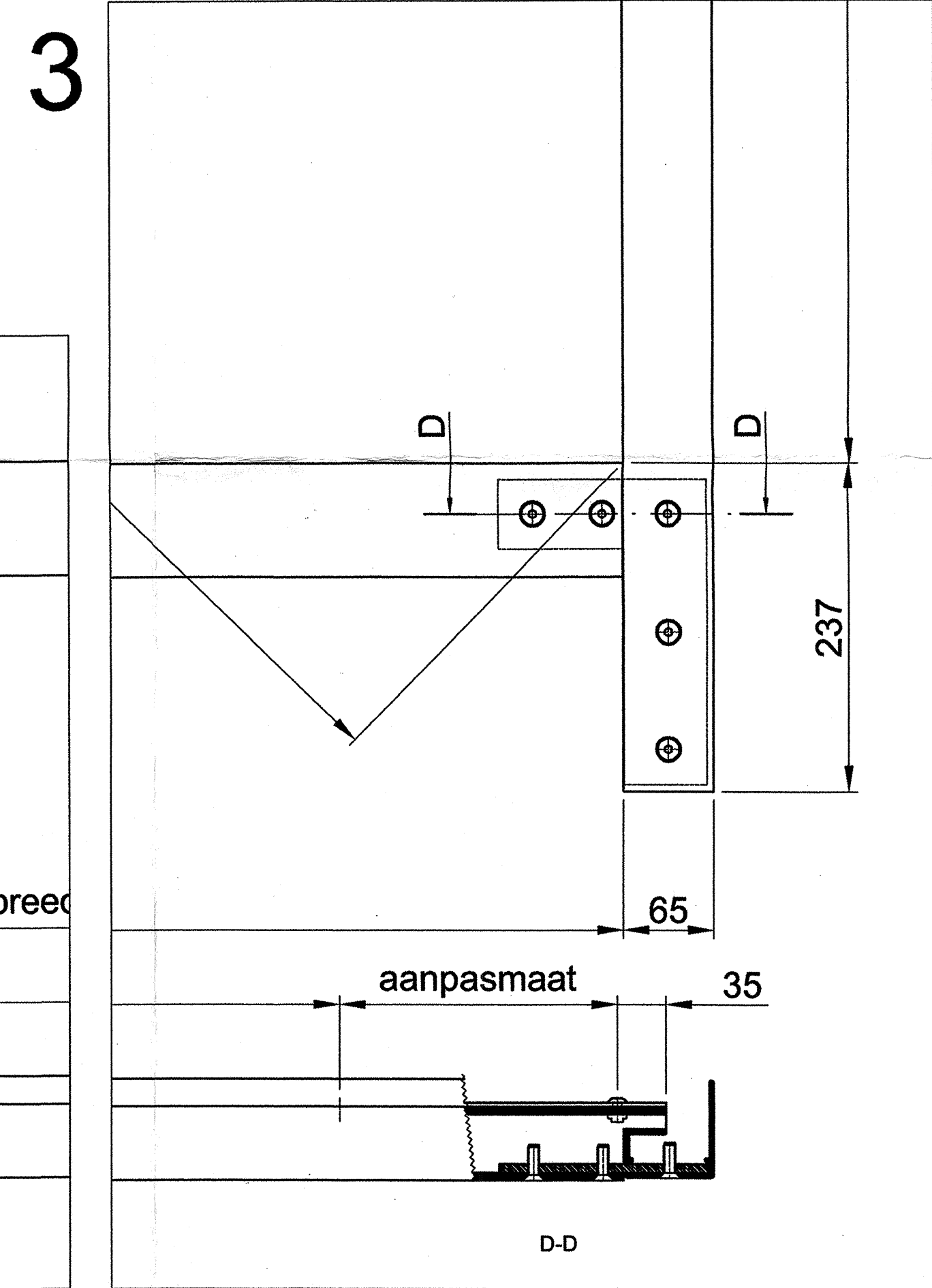
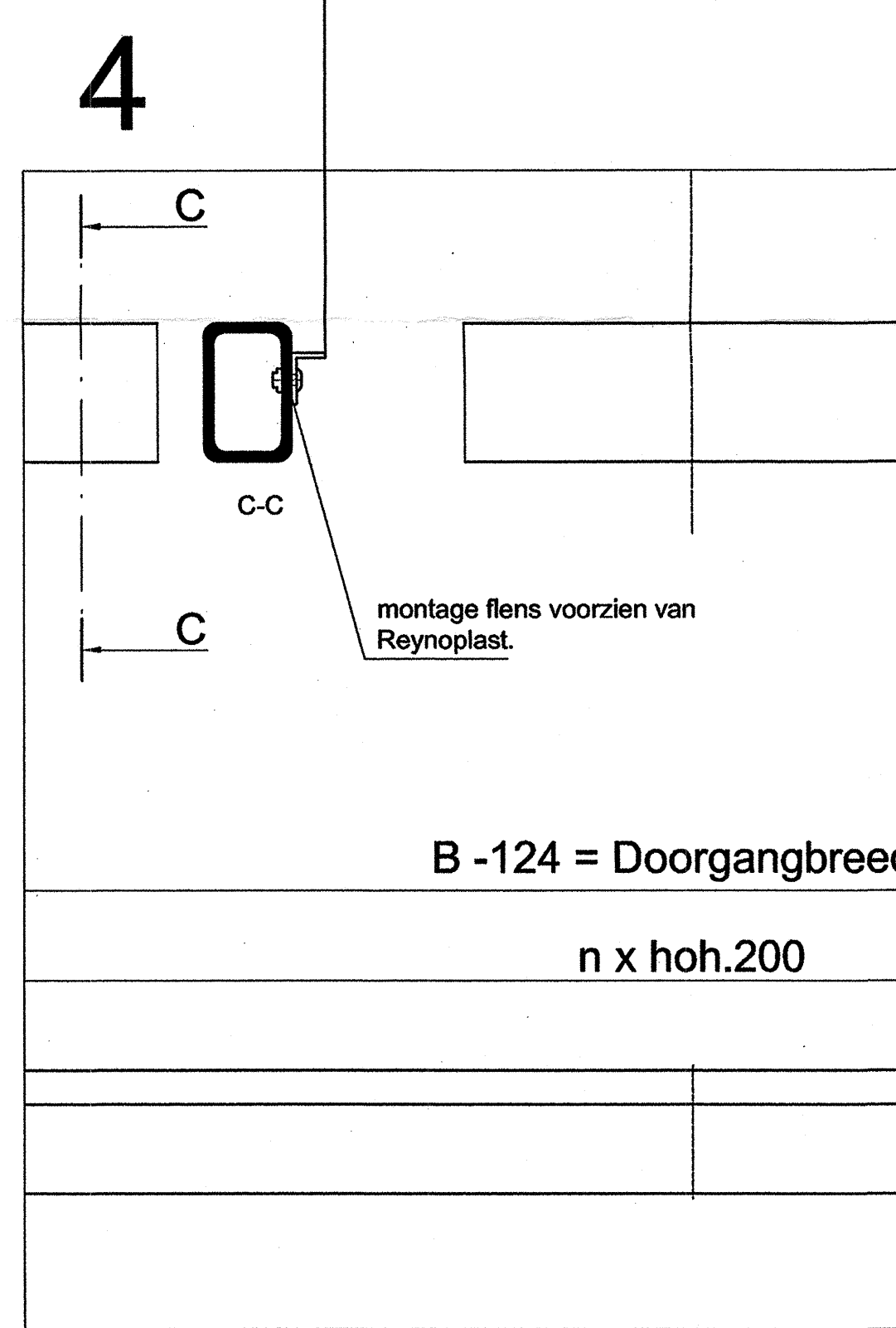


1



2

LET OP! Juiste positie hoeklijn i.v.m. vloerdikte.
Zie hiervoor ook de algemene bouwtekening.



3

18	4	SLUITRING		M12	DIN 125A	373 931A	ST.VERZ.
17	4	ZESKANTBOUT		M12x60	DIN 933	374 812	ST.VERZ.
16	4	AFSTANDBUS			CAR-8903	877 575	ST.VERZ.
15	2	BEVESTIGINGSPLAAT			CAR-8862	877 574	ST.VERZ.
14	2	SPRING-UP				273 839	ST.
13	xx	MAGNA-LOK		MGLP-R8-6		374 934	ST.
12	1	HOEKLIJN	xxxx	50x30x3		100 236	AL.
11	xx	MAGNA-BULB		MBP-R8-M9		274 788	ST.
10	1	HOEKLIJN	xxxx	30x20x3		100 202	AL.
9	10	VERZONK.SCHR.M.BINN.ZESK.		M8x25	DIN 7991	373 856	RVS
8	2	BEVESTIGINGSPLAAT			CAR-6918	274 512	ST.VERZ.
7	8	MAGNA-LOK		MGLP-R8-6		374 934	ST.
6	2	SCHETSPLAAT		100x100	CAR-5056	873 456	AL.
5	8	VERZONK.SCHR.M.BINN.ZESK.		M8x25	DIN 7991	373 856	RVS
4	2	HOEKVERBINDER			CAR-5054	873 454	ST.VERZ.
3	1	ONDERREGEL	xxxx		CAR-	125 013	AL.
2	2	ZIJSTIJL	xxxx		CAR-	125 089	AL.
1	1	BOVENREGEL	xxxx		CAR-	125 089	AL.
POS.	AANTAL	OMSCHRIJVING	LENGTE	AFMETINGEN	TEK.NR.	CODE NR.	MATERIAAL

reynolds transportsystemen

DeLtonestraat 17
3846 BX Hardewijk
Postbus 30
3840 AA Hardewijk
HOLLAND
Tel. 0341-464611
Fax. 0341-467370

Getekend: **D.J.D.J.**
Datum: **08-10-2001**
Getekend: **DRV**
Schied: **DRV**
Formaat: **A1**

Wz.nr.: _____ Omschrijving: _____ Datum: _____ Par.: _____ Aft.nr.: _____

A _____
B _____
C _____

Toleranties, tenzij anders vermeld: ±1.0 mm.
Verspanende bewerkingen dienen braamvrij uitgevoerd te worden.

Bestemd voor: _____

Benaming: **Portaal topklep Citycruiser**

Projectie:

Tek.nr.: **CAR-13136**